

PAPARAN PUBLIK (Pubex LIVE 2021)

9 September 2021

Virtual Event



Informasi singkat mengenai PT Selamat Sempurna Tbk

- ❑ PT Selamat Sempurna Tbk merupakan *flagships* dari ADR Grup (Divisi Otomotif)
- ❑ Produsen Filter terbesar di kawasannya
- ❑ Memiliki variasi produk yang paling komprehensif
- ❑ Produk Perseroan telah diekspor ke lebih dari **120** negara di dunia
- ❑ Merek Produk Perseroan telah diekspor ke lebih dari **100** negara di dunia
- ❑ Lebih dari 90% pendapatan Perseroan berasal dari sektor *Aftermarket/Replacement*
- ❑ Memiliki Posisi Keuangan dan *Cashflow* yang kuat

Komposisi Pemegang Saham

Pemegang Saham	Jumlah Saham Ditempatkan dan Disetor Penuh (Lembar)	%	Jumlah (Rp)
PT Adrindo Intiperkasa	3.347.263.708	58,13%	83.681.592.700
Lainnya (masing-masing dengan kepemilikan kurang dari 5%)	2.411.411.732	41,87%	60.285.293.300
Total	5.758.675.440	100,00%	143.966.886.000

Kepemilikan Saham 31 Agustus 2021	Jumlah Investor	%	Jumlah Saham (Lembar)	%
Institusi Asing	117	3,66%	1.387.328.217	24,09%
Institusi Lokal	72	2,25%	3.440.459.211	59,74%
Individual Asing	11	0,35%	4.464.960	0,08%
Individual Lokal	2.997	93,74%	926.423.052	16,09%
Total	3.197	100,00%	5.758.675.440	100,00%

Fasilitas Produksi - Indonesia



Kapuk (Fasilitas Radiator)



Tangerang (Produk Filter & lainnya)



▪ Filters: 96 juta pcs per tahun


▪ Radiator: 1,95 juta per tahun

GLOBAL BRAND

“Terdaftar di lebih dari **120** negara di seluruh dunia”



Produk Utama



Produk Lainnya



DUMP HOIST



COOLANT



BRAKE PARTS




GLOBAL RANGE & TYPE

“Lebih dari **8.000** *part numbers* untuk aplikasi otomotif dan alat berat”



One Stop Shop for Thermal System & Filtration


- More than 8,000 part numbers available, radiators and filters.
- Automotive, Heavy Equipment, Marines, and Industrial sectors for Japanese, European, and American applications.
- \pm 500 Filters & Radiators new part numbers every year.




Thermal System Product Range



- Automotive Radiators
(Copper Brass, Aluminum Plastic, All Aluminum)



- Heavy Equipment & Industrial Radiators



- Condenser
- Intercooler
- Evaporator

Filtration Product Range

- Automotive Filters
(Air, Oil, Fuel, Cabin, Transmission)
- Heavy Equipment & Industrial Filters
(Air, Oil, Fuel, Cabin, Hydraulic, Transmission, Coolant, Separator, HEPA, EDM, Dust Collector)
- Clean Room Filters, HVAC Filters, & Home Appliances.
(HEPA Filters, Air Purifier Filter, etc)





AIR FILTERS



OIL FILTERS



FUEL FILTERS



CABIN AIR FILTERS



TRANSMISSION FILTERS



COOLANT FILTERS



HYDRAULIC FILTERS



AIR/OIL SEPARATOR




FUEL FILTER/WATER SEPARATOR



EDM FILTERS



AIR PURIFIER FILTERS



HVAC FILTERS

Range & Sub-Range Alat Berat / Heavy Equipment

Range:

Konstruksi



Pertambangan



Pertanian



Kehutanan

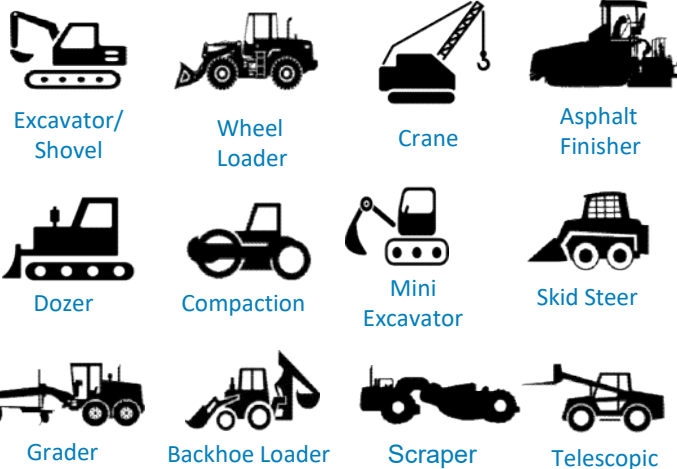


Industri Lainnya



Sub-Range:

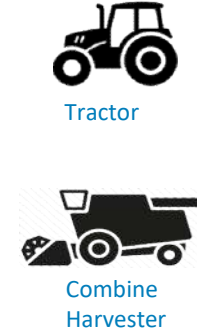
Konstruksi



Pertambangan



Pertanian



Kehutanan



Industri Lainnya



Produk Lainnya



DUMP HOIST

- Dump Trucks, Hoists, and Special Purpose Vehicles




Produk Lainnya

- Fuel Tank



- Condenser



- Exhaust System & Muffler



- Brake and Fuel Pipe



Produk Spesial



SAP --524



SAP --743



SAP --796

Industri Filter HVAC / HEPA



Automotive

- Cabin Air Filters
- Selling to store and online



Building Air Ventilation Installation

- Supply HVAC Filters in Building, Factory, and Airports



Air Cleaner System Manufacturer & Home Appliances

- Supply OE Air Filter in AHU
- Supply OE Air Filter in Air Purifier Unit
- Air Purifier Filters



Filters Industrial

- EDM Filters
- Air/Oil Separators
- Gas Turbine Filters



Daftar OEM/OES

- ATLAS COPCO
- CARRIER
- CASE NEW HOLLAND
- CLARK
- DAIHATSU
- GEHL
- HINO
- HITACHI
- HYSTER
- HYUNDAI
- ISEKI
- ISUZU
- KOHLER
- KUBOTA
- LIEBHERR
- MANITOU
- MAZDA
- MITSUBISHI
- NANNI DIESEL
- SUMITOMO
- SUNWARD
- SUZUKI
- TAKEUCHI
- TOYOTA
- UD TRUCKS
- VESTAS
- VOLVO
- YALE
- YANMAR
- etc.

Bantuan Teknis

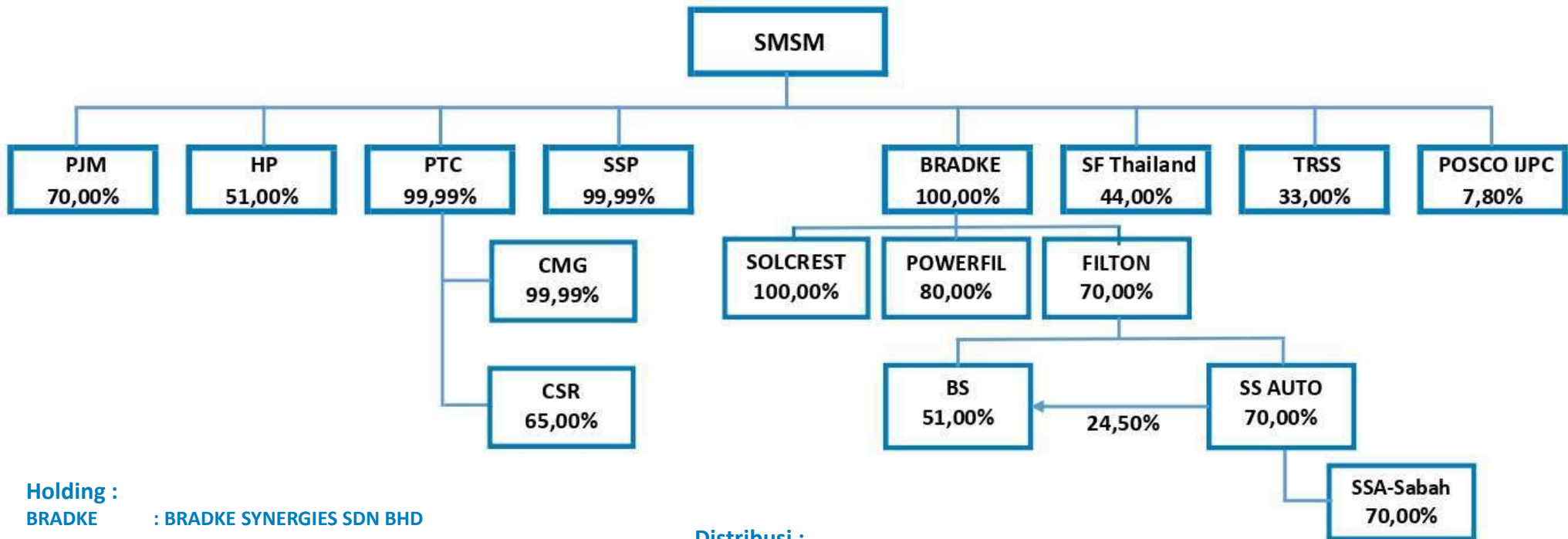
Filter

- **1984:** Donaldson Company Inc., USA (PT Panata Jaya Mandiri)
- **1985:** Mahle Japan Limited, Japan (sebelumnya, yaitu Tsuchiya Manufacturing Co. Ltd., Japan)
- **1988:** Tokyo Roki Co., Ltd., Japan (PT Selamat Sempurna Tbk)

Radiator & Lainnya

- **1979:** Tokyo Radiators Mfg. Co. Ltd., Japan (Radiator - PT Selamat Sempurna Tbk)
- **1982:** Usui Kokusai Sangyo Kaisha Ltd., Japan (Brake Pipes - PT Selamat Sempurna Tbk)
- **1989:** ShinMaywa Industrial Co. Ltd., Japan (PT Hydraxle Perkasa)
- **2013:** Sueyoshi Kogyo Co. Ltd., Japan (Fuel Tank dan Hydraulic Tank untuk Mesin Konstruksi - PT Selamat Sempurna Tbk)

Struktur Perseroan dengan Entitas Anak dan Asosiasi



Holding :

BRADKE : BRADKE SYNERGIES SDN BHD

Manufaktur :

PJM : PT PANATA JAYA MANDIRI
 HP : PT HYDRAXLE PERKASA
 SSP : PT SELAMAT SEMPANA PERKASA
 TRSS : PT TOKYO RADIATOR SELAMAT SEMPURNA
 POSCO IJPC : PT POSCO INDONESIA JAKARTA PROCESSING CENTER
 FILTON : FILTON INDUSTRIES SDN BHD

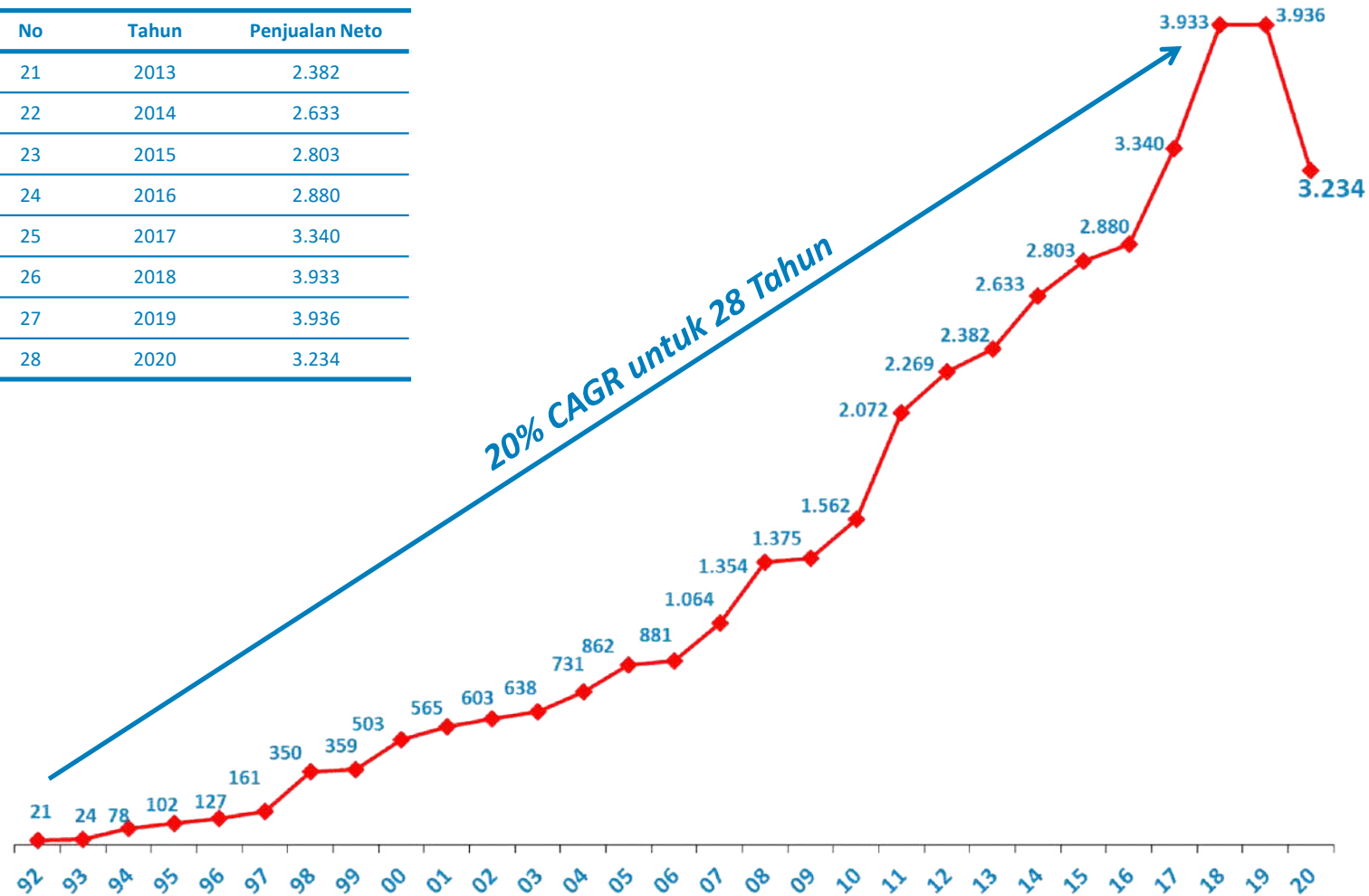
Distribusi :

PTC : PT PRAPAT TUNGGAL CIPTA
 CMG : PT CAHAYA MITRA GEMILANG
 CSR : PT CAHAYA SEJAHTERA RIAU
 SOLCREST : SOLCREST PTY LTD
 POWERFIL : POWERFIL AUTOPARTS SDN BHD
 SS AUTO : SS AUTO SDN BHD
 BS : BS ENTERPRISE SDN BHD
 SS A-Sabah : SS AUTO (Sabah) SDN BHD
 SF Thailand : SURE FILTER THAILAND CO., LTD

28 Tahun Pertumbuhan Penjualan

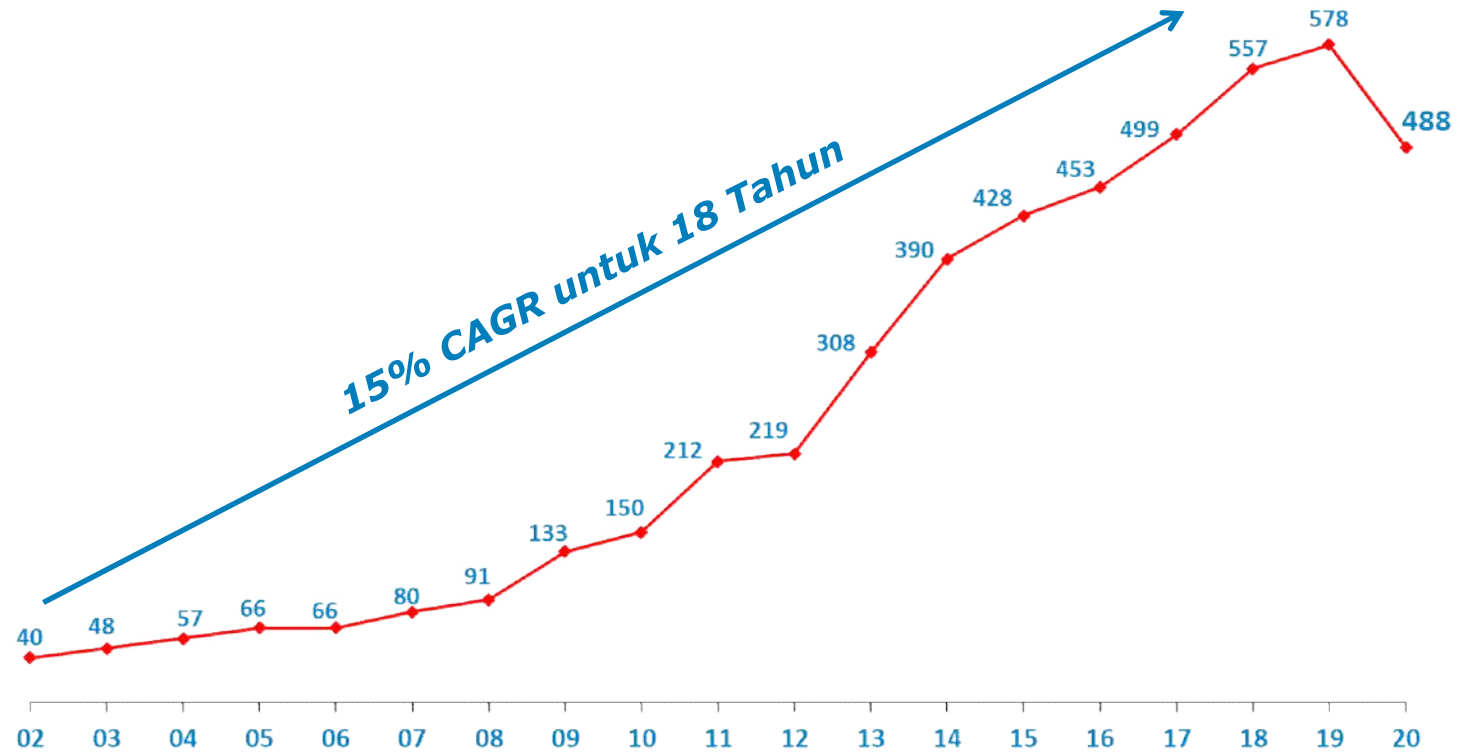
No	Tahun	Penjualan Neto
	1992	21
1	1993	24
2	1994	78
3	1995	102
4	1996	127
5	1997	161
6	1998	350
7	1999	359
8	2000	503
9	2001	565
10	2002	603
11	2003	638
12	2004	731
13	2005	862
14	2006	881
15	2007	1.064
16	2008	1.354
17	2009	1.375
18	2010	1.562
19	2011	2.072
20	2012	2.269

No	Tahun	Penjualan Neto
21	2013	2.382
22	2014	2.633
23	2015	2.803
24	2016	2.880
25	2017	3.340
26	2018	3.933
27	2019	3.936
28	2020	3.234



18 Tahun Pertumbuhan Laba Bersih*

No	Tahun	Lab a Bersih*
	2002	40
1	2003	48
2	2004	57
3	2005	66
4	2006	66
5	2007	80
6	2008	91
7	2009	133
8	2010	150
9	2011	212
10	2012	219
11	2013	308
12	2014	390
13	2015	428
14	2016	453
15	2017	499
16	2018	557
17	2019	578
18	2020	488



Dalam Miliar Rupiah

* Yang dapat diatribusikan kepada pemilik entitas induk

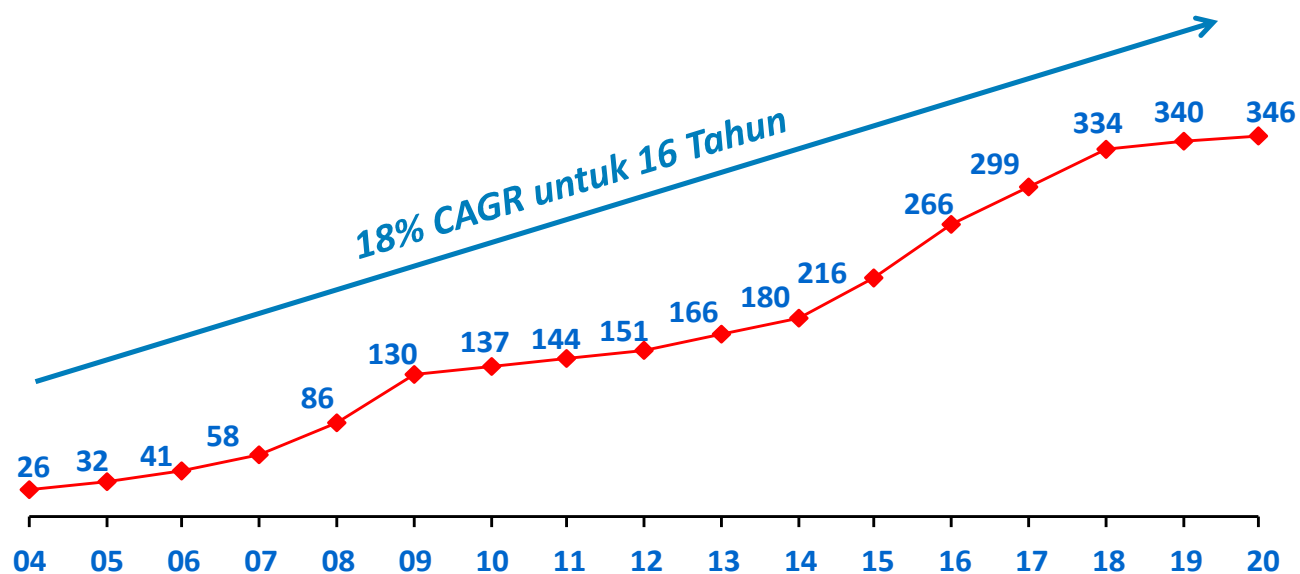
16 Tahun Pertumbuhan Pembayaran Dividen Tanpa Terputus

No	Tahun Buku	Total Dividen (Miliar Rp)	Laba Bersih (Miliar Rp)	Rasio
	2004	25,97	57	45%
1	2005	32,47	66	49%
2	2006	41,08	66	62%
3	2007	57,59	80	72%
4	2008	86,38	91	94%
5	2009	129,57	133	98%
6	2010	136,77	150	91%
7	2011	143,97	212	71%
8	2012	151,27	219	65%
9	2013	165,56	308	54%
10	2014	179,96	390	46%
11	2015	215,95	428	50%
12	2016	266,34	453	59%
13	2017	299,45	499	60%
14	2018	334,00	557	60%
15	2019	340,00	578	59%
16	2020	346,00	488	71%
	2021	172,74 ^{*)}	314	55%

KEBIJAKAN DIVIDEN, Persentase Dividen dari laba bersih adalah:

- Laba bersih hingga Rp 10 Miliar : 35% ;
- Laba bersih diatas Rp 10 Miliar - Rp 30 miliar : 40% ;
- Laba bersih diatas Rp 30 Miliar : 45%.

- **Pembayaran Dividen Triwulanan sejak 2016**
- **Meningkat tiap tahunnya selama 16 tahun**



Distribusi Dividen selama tahun 2021 :

Dividen Final Tahun 2020

: Rp 115 Miliar pada 15 Juli 2021

^{*)} Dividen Interim I Tahun 2021

: Rp 58 Miliar pada 24 Juni 2021

^{*)} Dividen Interim II Tahun 2021

: Rp 115 Miliar pada 25 Agustus 2021

Ringkasan Kinerja 1H 2021

	6 Bulan Berakhir 30 Juni 2021		Perubahan
Penjualan Bersih	Rp 1.970 T		35%
Laba Periode Berjalan*	Rp 314 B		55%
EPS	Rp 55		55%

* yang dapat diatribusikan kepada pemilik entitas induk

Ikhtisar Keuangan Komparatif

Ikhtisar Keuangan	6 Bulan Berakhir			Perbandingan Q to Y	
	1H 2021	1H 2020	1H 2019*	1H 2021	2020
Penjualan Neto	1.970	1.464	1.772	1.970	3.234
Laba Bruto	628	438	501	628	1.037
Laba Usaha	444	296	333	444	693
Laba periode berjalan yang dapat diatribusikan kepada:					
Pemilik entitas induk	314	203	234	314	488
Kepentingan non-pengendali	35	22	24	35	51
Aset Lancar	2.851	2.288	1.841	2.851	2.295
Total Aset	3.972	3.367	2.799	3.972	3.376
Liabilitas Jangka Pendek	804	422	384	804	398
Total Liabilitas	1.157	717	574	1.157	727
Ekuitas yang dapat diatribusikan kepada:					
Pemilik entitas induk	2.428	2.281	1.932	2.428	2.274
Kepentingan non-pengendali	387	368	293	387	374
EPS	55	35	41	55	85

Rasio Keuangan

Rasio Keuangan	Perbandingan Q to Q			Perbandingan Q to Y	
	1H 2021	1H 2020	1H 2019*	1H 2021	2020
Pertumbuhan Penjualan Neto	35%				
Pertumbuhan Total Aset	18%			18%	
Pertumbuhan Total Ekuitas	6%			6%	
Marjin Laba Bruto	32%	30%	28%	32%	32%
Marjin Laba Usaha	23%	20%	19%	23%	21%
Marjin Laba**	16%	14%	13%	16%	15%
Laba Bersih terhadap Aset	9%	7%	9%	9%	16%
Laba Bersih terhadap Ekuitas	12%	8%	12%	12%	20%
Total Liabilitas / Total Aset	29%	21%	21%	29%	22%
Total Liabilitas / Total Ekuitas	41%	27%	26%	41%	27%
Rasio Lancar	354%	542%	479%	354%	576%

Kinerja Penjualan 1H 2021 (6 Bulan Berakhir)

Pasar	Penjualan (Rp)				Naik/(Turun)	
	1H 2021	%	1H 2020	%	Rp	%
Indonesia	631	32%	470	32%	161	34%
Luar Negeri	1.339	68%	994	68%	345	35%
Total	1.970	100%	1.464	100%	506	35%

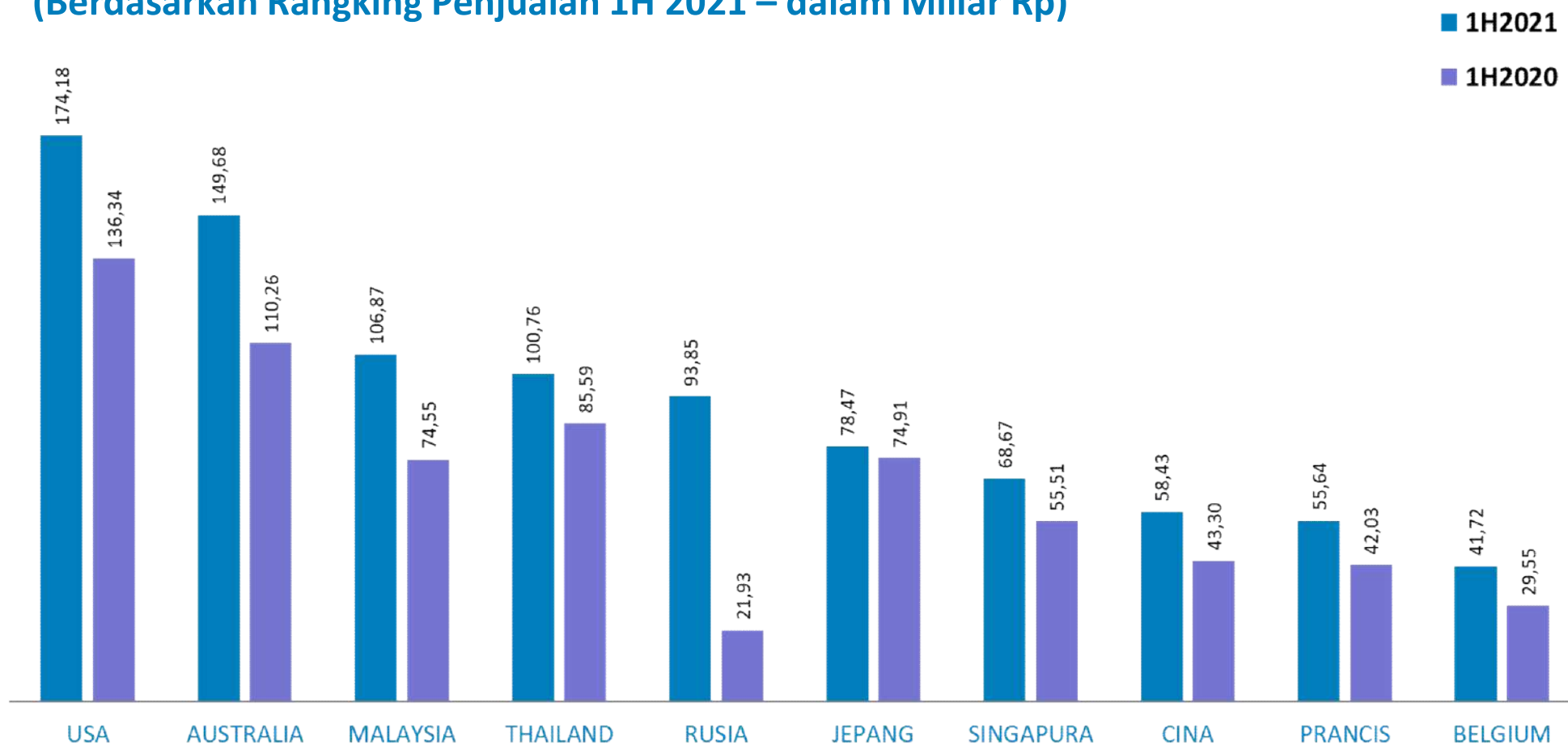
Produk	Penjualan (Rp)				Naik/(Turun)	
	1H 2021	%	1H 2020	%	Rp	%
Filter	1.443	73%	1.100	75%	343	31%
Radiator	222	11%	145	10%	77	53%
Karoseri	97	5%	45	3%	52	116%
Distribusi	592	30%	449	31%	143	32%
Lainnya	197	10%	151	10%	46	30%
(Eliminasi)	(581)	(29%)	(426)	(29%)	(155)	36%
Total	1.970	100%	1.464	100%	506	35%

Penjualan berdasarkan Geografis

Geografis	1H 2021		1H 2020		Naik/(Turun)
	Rp	%	Rp	%	
Indonesia	631	32%	470	32%	34%
Luar Negeri					
Asia	554	28%	443	30%	25%
Amerika	291	15%	221	15%	32%
Eropa	287	14%	173	12%	66%
Australia	174	9%	127	9%	37%
Afrika	33	2%	30	2%	10%
Total	1.970	100%	1.464	100%	35%

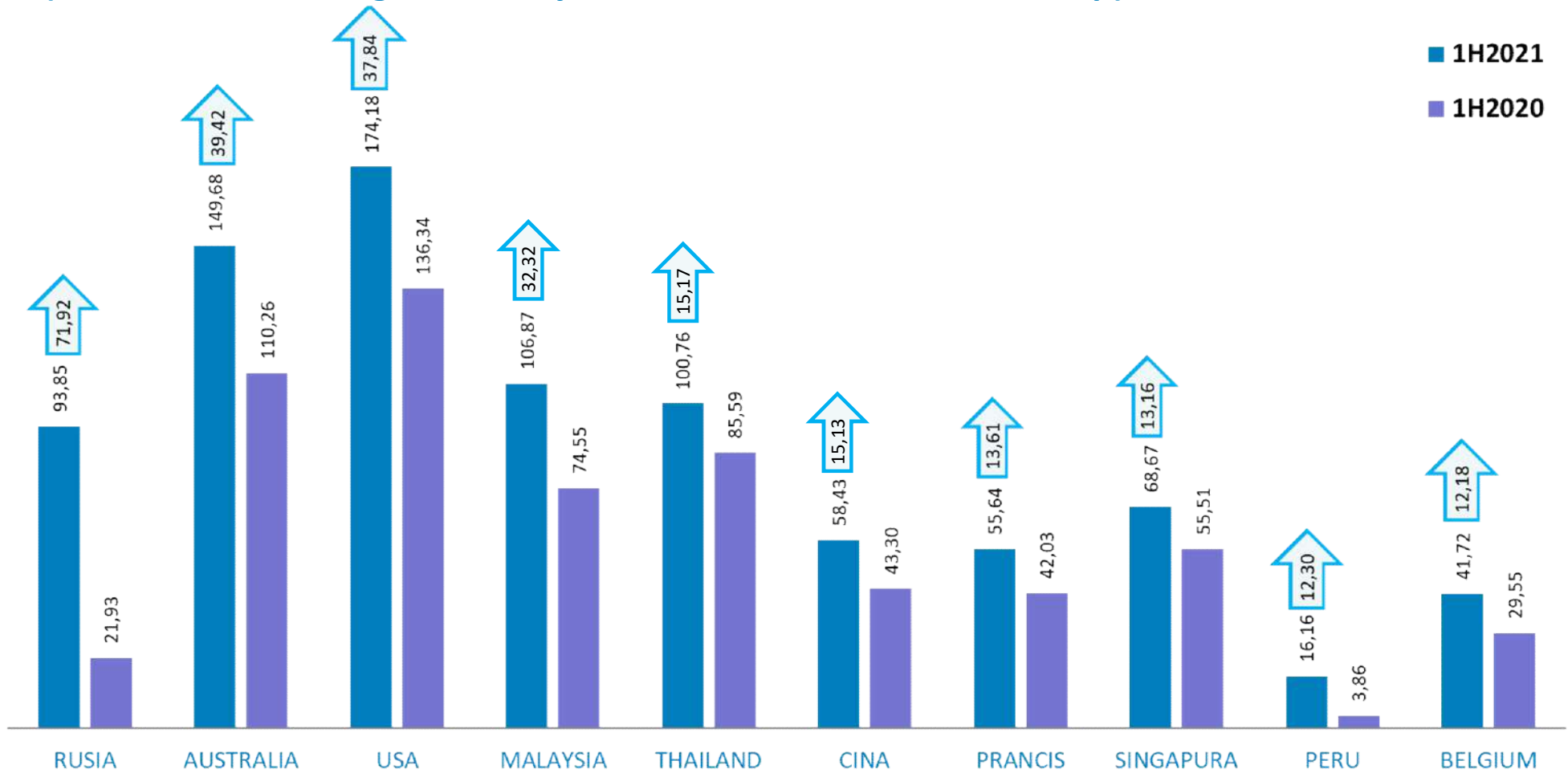
Top 10 Destinasi Negara Ekspor

(Berdasarkan Rangkings Penjualan 1H 2021 – dalam Miliar Rp)

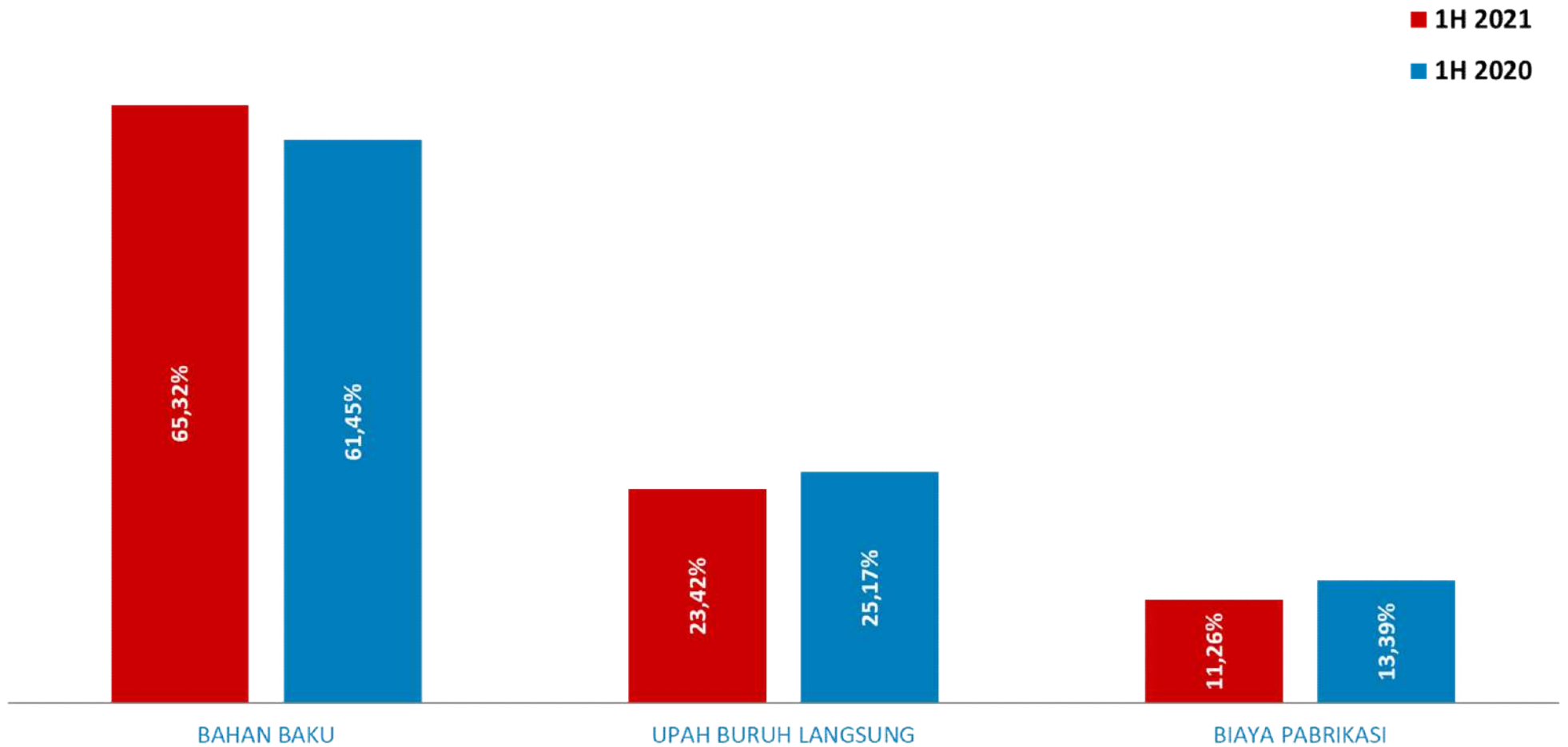


Top 10 Destinasi Negara Ekspor

(Berdasarkan Peningkatan Penjualan 1H 2021 – dalam Miliar Rp)



Komposisi Biaya Produksi



Target FY 2021

PENJUALAN
Rp



20%

LABA BERSIH
Rp



15%

- Visibilitas mengenai prospek pasar dalam beberapa bulan mendatang tetap terbatas dan masih akan menantang hingga akhir tahun ini yang dipengaruhi oleh karena pandemi dan perkembangan makroekonomi dan sektoral.
- Tantangan khusus pada kenaikan harga bahan baku dan ketersediaan, serta kesulitan logistik terkait dengan keterbatasan kontainer untuk transportasi kargo.



🔍 Sakura Filter Indonesia



Terima Kasih

Kunjungi kami di www.smsm.co.id

Follow kami di  @sakurafilter.indonesia

Presentasi ini disusun secara independen oleh Perseroan dan disebarluaskan hanya sebagai informasi umum. Presentasi tidak ditujukan untuk pihak tertentu sebagai penerima presentasi. Informasi yang termuat dalam presentasi ini diperoleh dari sumber-sumber yang kami nilai bisa diandalkan. Tidak ada jaminan (baik tersurat maupun tersirat) yang diberikan untuk akurasi atau kelengkapan informasi. Semua pendapat dan perkiraan yang tercantum dalam presentasi ini merupakan penilaian saat ini dan bisa berubah di kemudian hari tanpa pemberitahuan terlebih dahulu. Kami tidak memiliki tanggung jawab atau kewajiban yang mungkin diminta oleh pihak yang mengandalkan pada sebagian atau seluruh isi presentasi ini dan Perseroan dan/atau masing-masing karyawan dan/atau agen terkait tidak bertanggung jawab atas setiap kesalahan, kealpaan, kecerobohan atau sebaliknya, dalam presentasi ini serta setiap ketidakakuratan atau kealpaan yang mungkin dapat timbul dalam presentasi ini.

Catatan Penting tentang Pernyataan Pandangan Ke Depan (Cautionary Note on Forward-looking Statements)

Presentasi ini berisi sejumlah pernyataan tentang bisnis PT Selamat Sempurna Tbk ("Perseroan") yang sifatnya merupakan pandangan ke depan dan karenanya didasarkan pada asumsi-asumsi manajemen tentang perkembangan-perkembangan ke depan yang dibuat sesuai dengan informasi dan data yang dimiliki pada saat presentasi ini dibuat. Pernyataan pandangan ke depan dapat diidentifikasi dengan kata-kata seperti 'percaya', 'memperkirakan', 'bertujuan', 'mungkin', 'akan', 'mengharapkan', dan 'memproyeksikan' dan ungkapan-ungkapan serupa yang terkait dengan Perseroan. Pernyataan pandangan ke depan melibatkan risiko-risiko tertentu dan ketidakpastian karena hal tersebut terkait dengan peristiwa di masa mendatang. Hasil-hasil aktual secara material bisa jadi menyimpang dari yang ditargetkan, diperkirakan atau diproyeksikan karena beberapa faktor di luar kendali Perseroan. Potensi risiko dan ketidakpastian termasuk faktor-faktor seperti politik, bencana alam serta kondisi ekonomi pada umumnya, fluktuasi kurs asing, perubahan tingkat suku bunga, fluktuasi harga komoditas, perkembangan peraturan serta kebijakan pemerintah. Pembaca dan/atau pendengar diperingatkan untuk tidak bersandar pada pernyataan pandangan ke depan ini. Kami tidak berkewajiban untuk mempublikasikan setiap pembaruan atau revisi dari pernyataan pandangan ke depan.